



ТЕРРИТОРИАЛЬНЫЙ ОРГАН  
ФЕДЕРАЛЬНОЙ СЛУЖБЫ  
ГОСУДАРСТВЕННОЙ СТАТИСТИКИ  
ПО РЕСПУБЛИКЕ КОМИ

# Оперативные данные по строительству в Республике Коми



за январь-апрель 2023 года



ТЕРРИТОРИАЛЬНЫЙ ОРГАН  
ФЕДЕРАЛЬНОЙ СЛУЖБЫ  
ГОСУДАРСТВЕННОЙ СТАТИСТИКИ  
ПО РЕСПУБЛИКЕ КОМИ

# Оперативные данные по строительству в Республике Коми

за январь-апрель 2023 года

- 01 ДИНАМИКА ОБЪЕМА РАБОТ, ВЫПОЛНЕННЫХ ПО ВИДУ ДЕЯТЕЛЬНОСТИ «СТРОИТЕЛЬСТВО»
- 02 ОБЪЕМ РАБОТ, ВЫПОЛНЕННЫХ ПО ВИДУ ДЕЯТЕЛЬНОСТИ «СТРОИТЕЛЬСТВО», ПО РЕГИОНАМ СЕВЕРО-ЗАПАДНОГО ФЕДЕРАЛЬНОГО ОКРУГА
- 03 ВВОД В ДЕЙСТВИЕ МОЩНОСТЕЙ И ОБЪЕКТОВ
- 04 ВВОД В ДЕЙСТВИЕ ЗДАНИЙ
- 05 ВВОД В ДЕЙСТВИЕ ЖИЛЫХ ДОМОВ
- 06 ВВОД ЖИЛЬЯ ПО МУНИЦИПАЛЬНЫМ ОБРАЗОВАНИЯМ
- 07 ВВОД ЖИЛЬЯ ПО РЕГИОНАМ СЕВЕРО-ЗАПАДНОГО ФЕДЕРАЛЬНОГО ОКРУГА

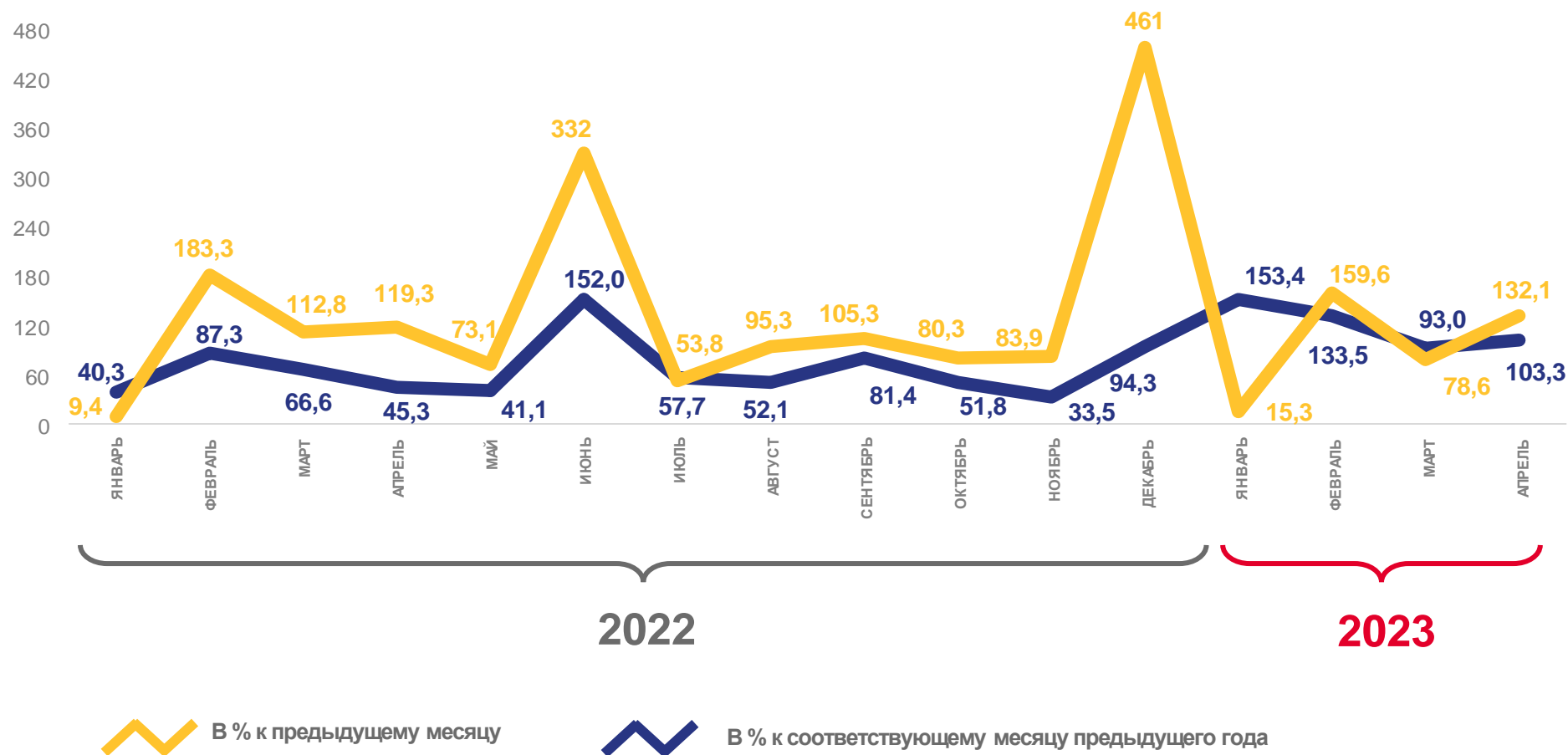




# ДИНАМИКА ОБЪЕМА РАБОТ, ВЫПОЛНЕННЫХ ПО ВИДУ ДЕЯТЕЛЬНОСТИ «СТРОИТЕЛЬСТВО» В СОПОСТАВИМЫХ ЦЕНАХ

Январь-апрель 2023  
в % к  
январю-апрелю  
2022

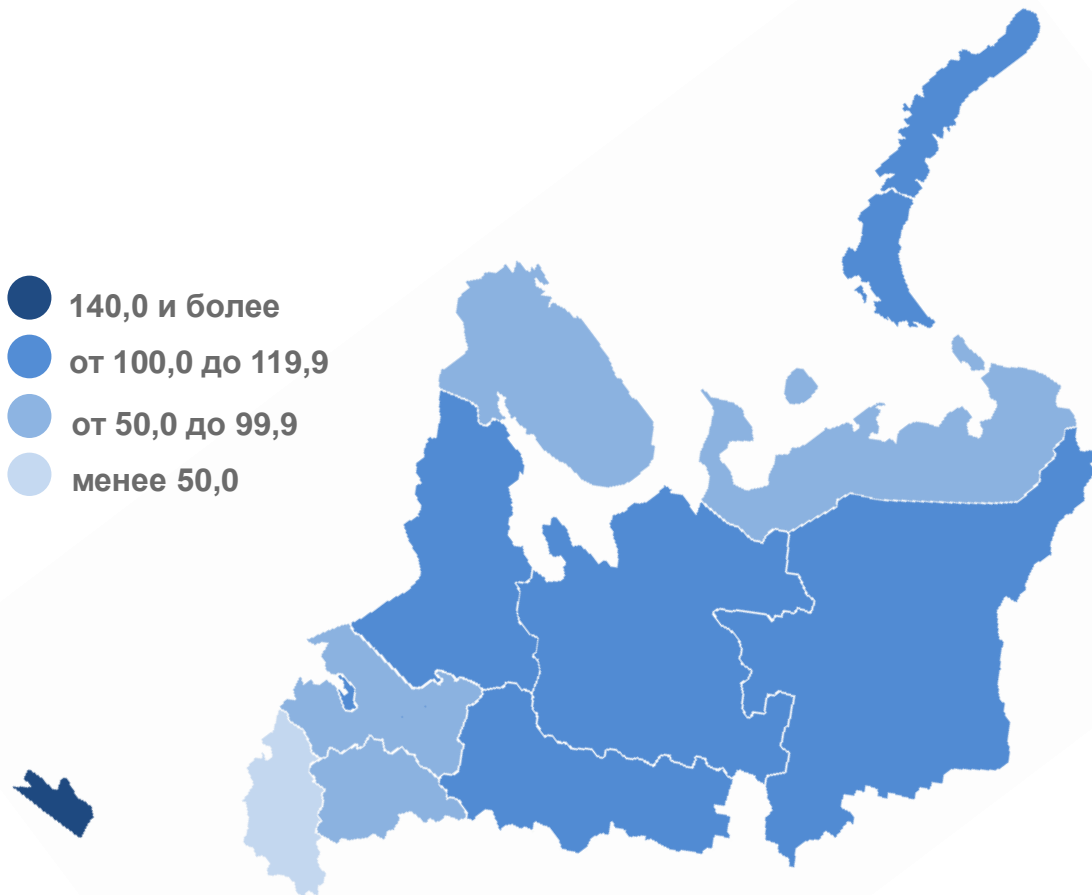
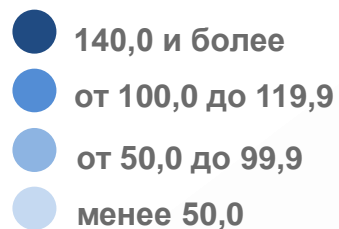
**114,4 %**





# ИНДЕКС ФИЗИЧЕСКОГО ОБЪЕМА РАБОТ, ВЫПОЛНЕННЫХ ПО ВИДУ ДЕЯТЕЛЬНОСТИ «СТРОИТЕЛЬСТВО», ПО РЕГИОНАМ СЕВЕРО-ЗАПАДНОГО ФЕДЕРАЛЬНОГО ОКРУГА

ЯНВАРЬ-АПРЕЛЬ 2023 В % К ЯНВАРЮ-АПРЕЛЮ 2022



\* Без Ненецкого автономного округа.



## ВВОД В ДЕЙСТВИЕ МОЩНОСТЕЙ И ОБЪЕКТОВ

Помещения для крупного рогатого скота	<b>150</b> мест
Цехи комбикормовые	<b>24</b> т / сутки
Мощности по производству пиломатериалов	<b>19,8</b> тыс м <sup>3</sup> / год
Линии электропередачи	<b>313,0</b> км
Газовые сети	<b>45,0</b> км
Торговые предприятия	<b>0,9</b> тыс. м <sup>2</sup> торговой площади
Амбулаторно-поликлинические организации	<b>100</b> посещений в смену
Общеобразовательные организации	<b>600</b> ученических мест

# ВВОД В ДЕЙСТВИЕ ЗДАНИЙ ПО ВИДАМ

	Январь-апрель 2023	В % к январю-апрелю 2022
<b>Всего зданий</b>	<b>549</b>	<b>105</b>
 <b>Жилого назначения</b>	<b>530</b>	<b>110</b>
 <b>Нежилого назначения</b>	<b>19</b>	<b>50</b>
 <b>Промышленные</b>	<b>2</b>	<b>20</b>
 <b>Сельскохозяйственные</b>	<b>4</b>	<b>200</b>
 <b>Коммерческие</b>	<b>5</b>	<b>45</b>
 <b>Учебные</b>	<b>1</b>	<b>-</b>
 <b>Другие</b>	<b>7</b>	<b>47</b>



# ВВОД В ДЕЙСТВИЕ ЖИЛЫХ ДОМОВ - ВСЕГО

## ТЫСЯЧ КВАДРАТНЫХ МЕТРОВ ОБЩЕЙ ПЛОЩАДИ ЖИЛЫХ ПОМЕЩЕНИЙ

Январь-апрель 2023

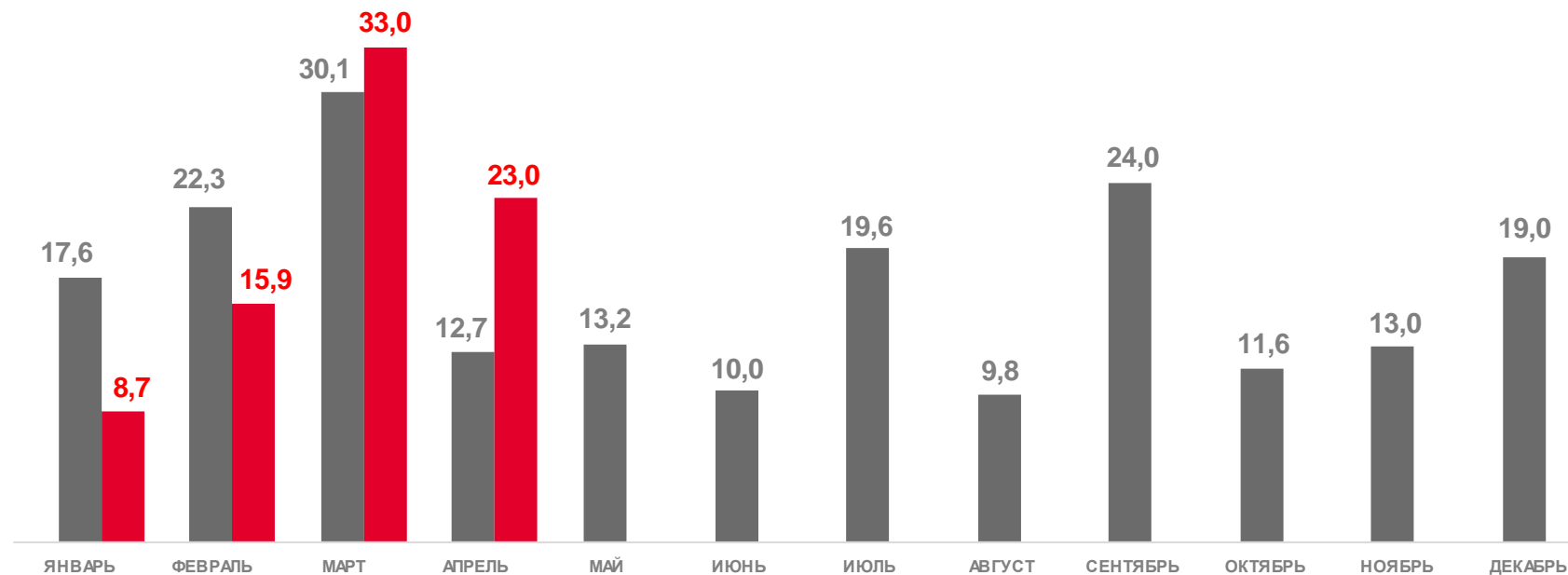
**80,6** тыс. м<sup>2</sup>

общей площади  
жилых помещений

**97,5** %

изменение  
к январю-апрелю 2022 г.

**1 047** квартир



■ 2022

■ 2023





# ВВОД В ДЕЙСТВИЕ ЖИЛЫХ ДОМОВ НАСЕЛЕНИЕМ

ТЫСЯЧ КВАДРАТНЫХ МЕТРОВ ОБЩЕЙ ПЛОЩАДИ ЖИЛЫХ ПОМЕЩЕНИЙ

Январь-апрель 2023

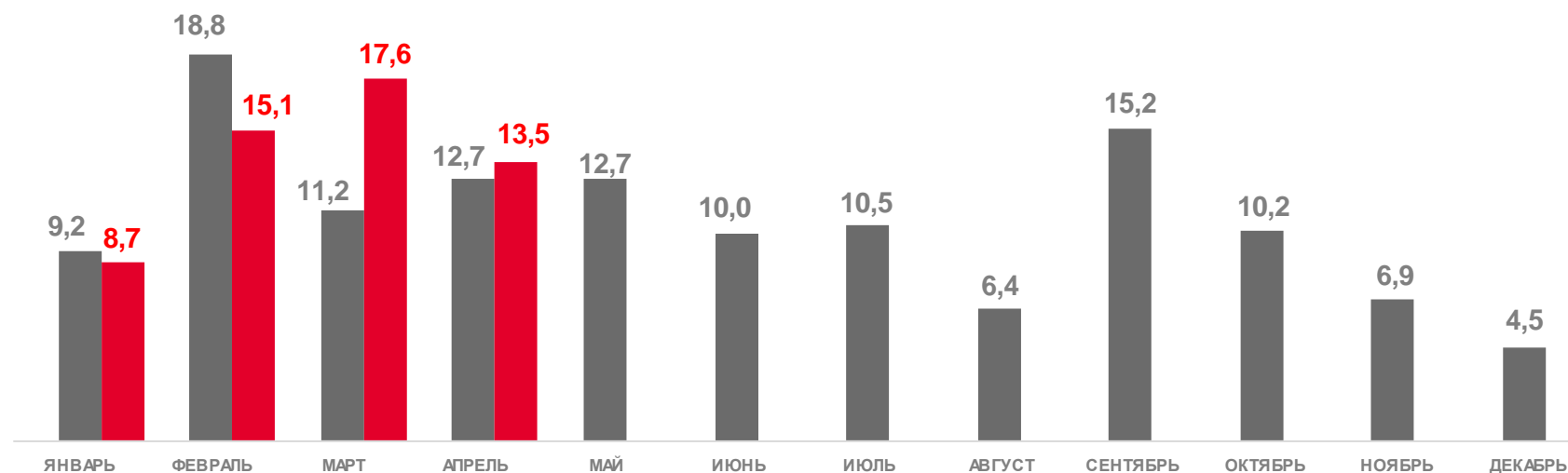
**54,9** тыс. м<sup>2</sup>

общей площади  
жилых помещений

**105,9** %

изменение  
к январю-апрелю 2022 г.

**519** квартир



■ 2022

■ 2023







# ВВОД ЖИЛЬЯ В СЕЛЬСКОЙ МЕСТНОСТИ

ТЫСЯЧ КВАДРАТНЫХ МЕТРОВ ОБЩЕЙ ПЛОЩАДИ ЖИЛЫХ ПОМЕЩЕНИЙ

Январь-апрель 2023

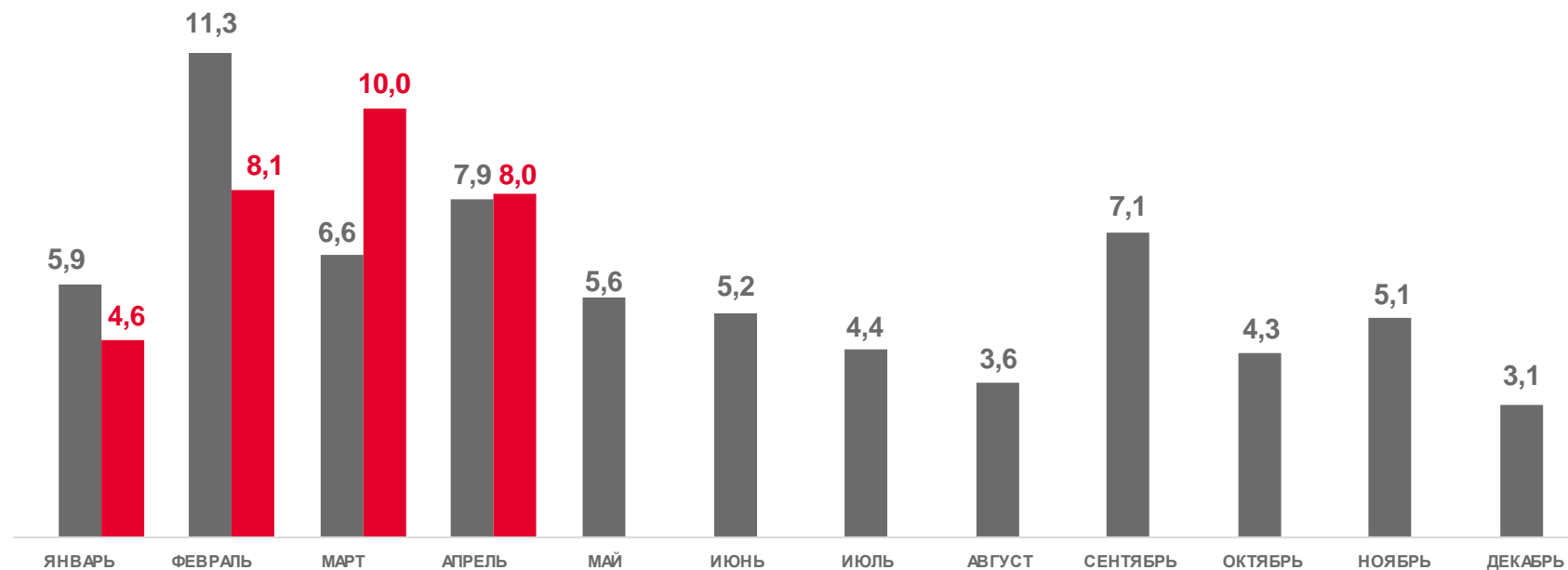
**30,6** тыс. м<sup>2</sup>

общей площади  
жилых помещений

**96,8** %

изменение  
к январю-апрелю 2022 г.

**325** квартир



■ 2022

■ 2023

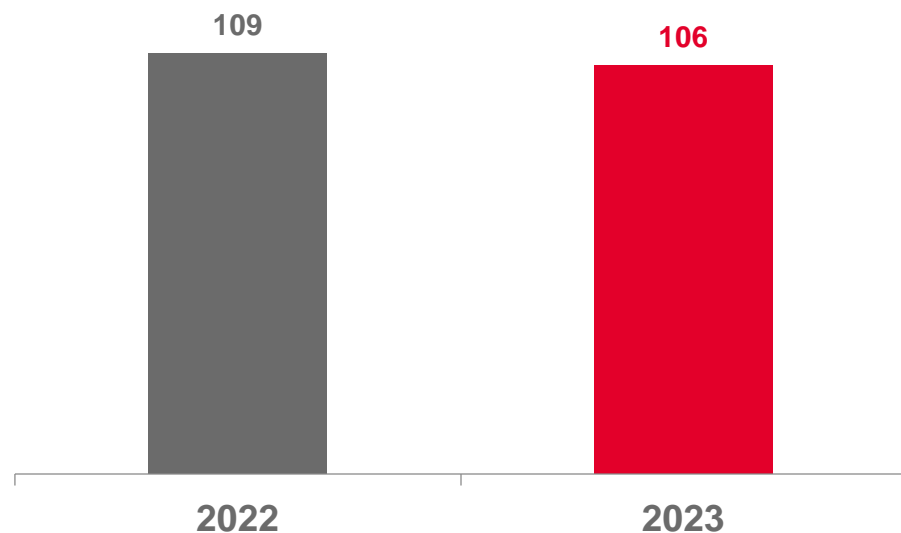




## ХАРАКТЕРИСТИКА ЖИЛЬЯ, ВВЕДЕННОГО НАСЕЛЕНИЕМ

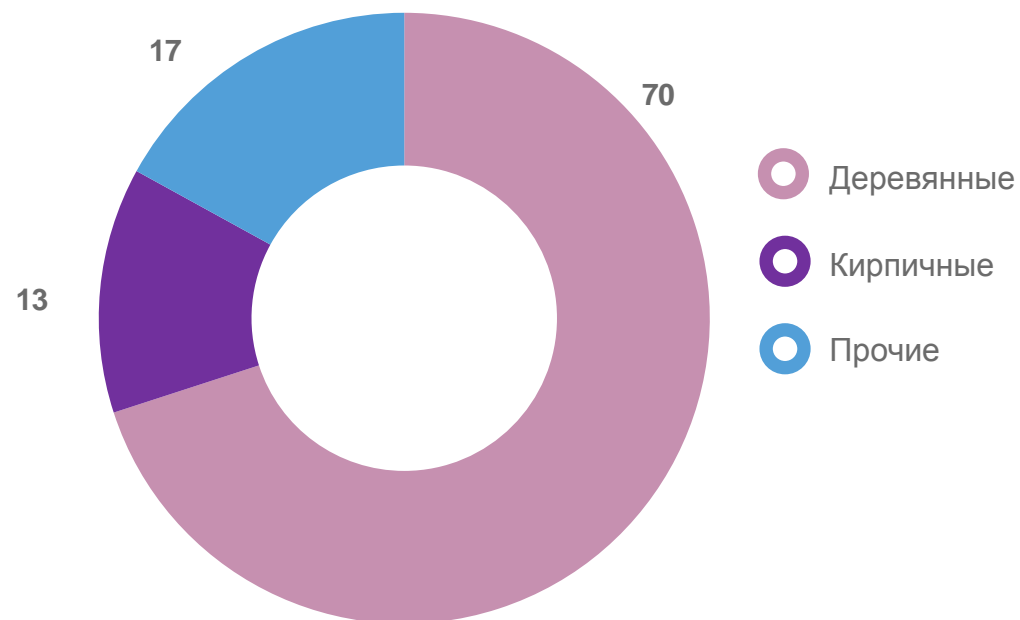
### Средний размер квартир, построенных в январе-апреле


М<sup>2</sup> общ. площади жилых помещений



### Распределение домов по материалам стен

В % к общей площади введенного жилья





## ХАРАКТЕРИСТИКА ЖИЛЬЯ, ВВЕДЕННОГО ЮРИДИЧЕСКИМИ ЛИЦАМИ

**25,7** тыс м<sup>2</sup> общей площади жилых помещений

**83,4** % изменение к январю-апрелю 2022 г.

**528** квартир

**5** многоквартирных домов

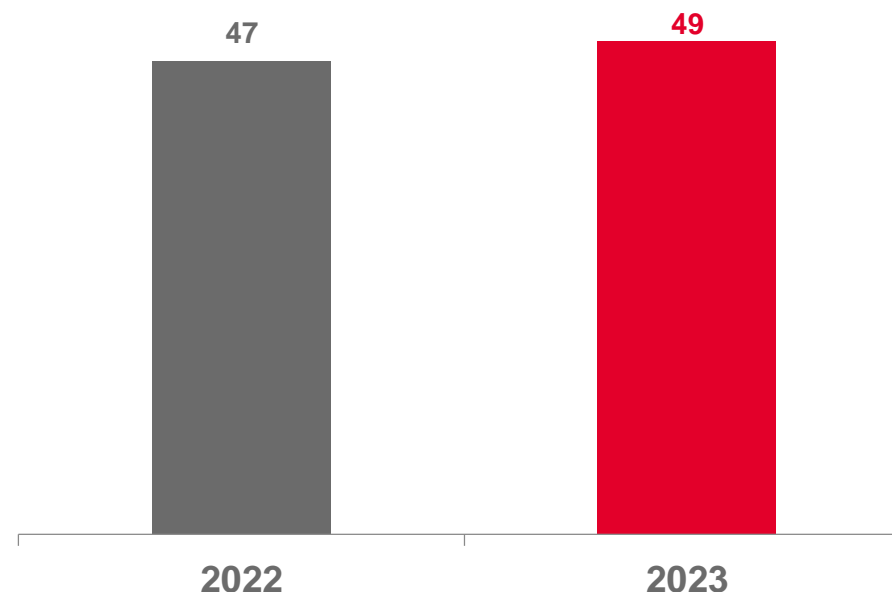
**4** дома блокированной застройки

**1** индивидуальный жилой дом

**1** общежитие

Средний размер квартир, построенных в январе-апреле

М<sup>2</sup> общ. площади жилых помещений

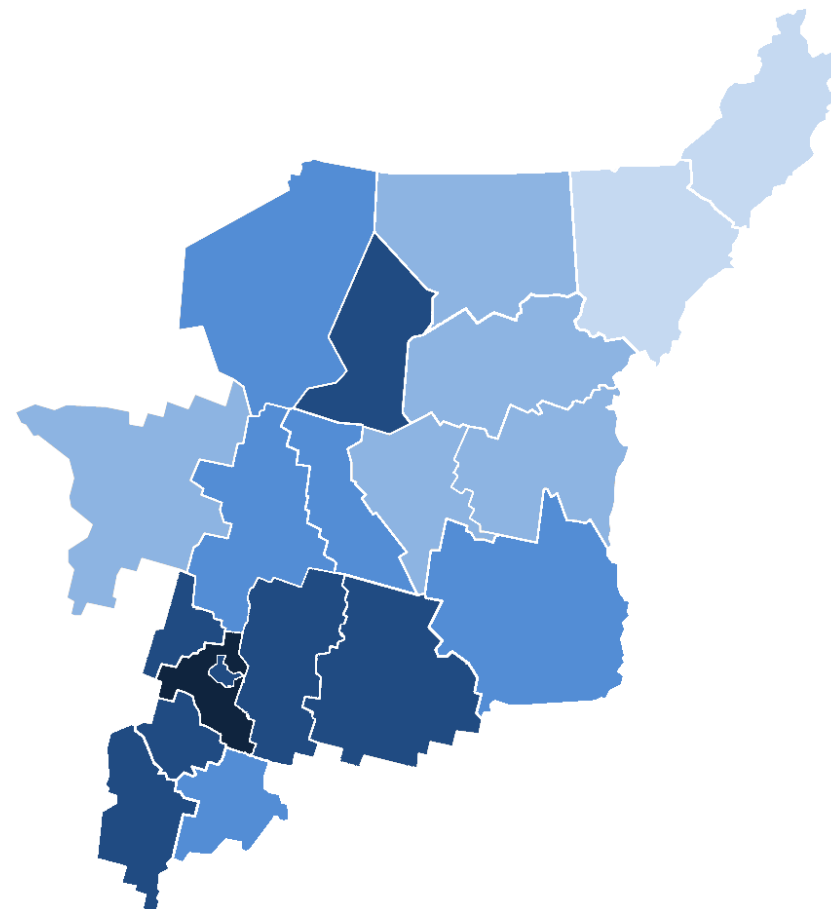
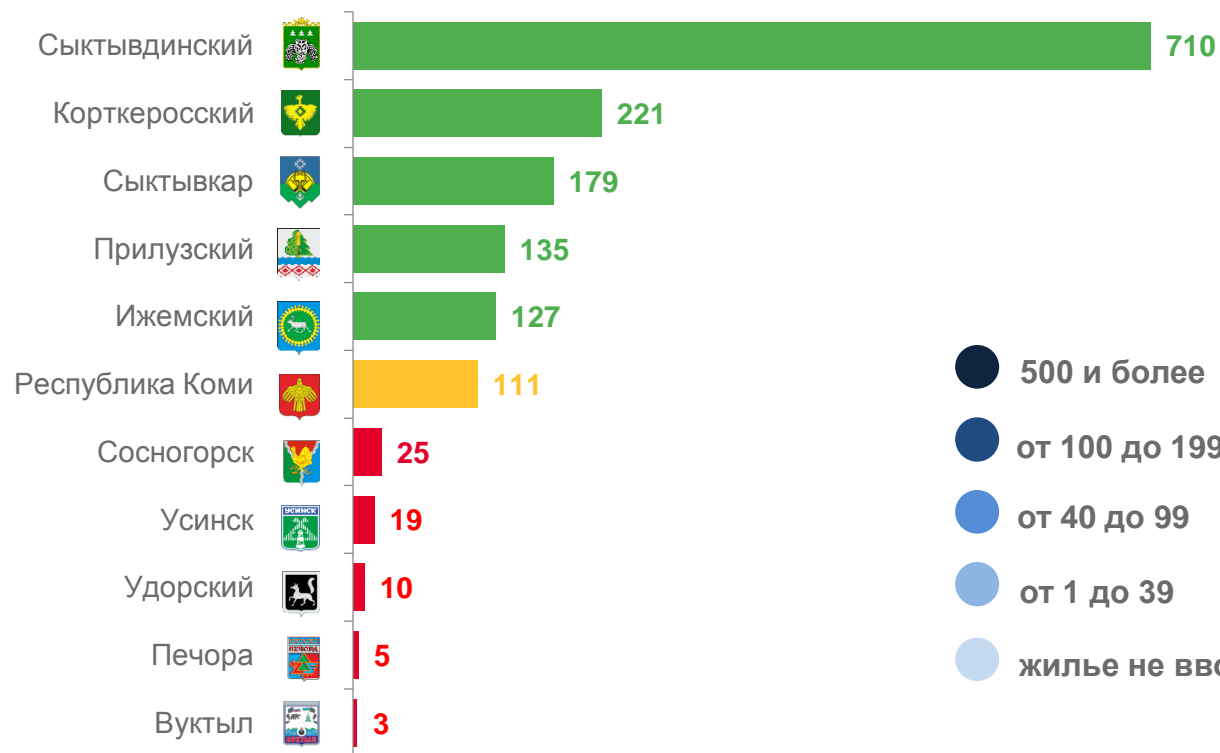




# ВВОД ЖИЛЬЯ ПО МУНИЦИПАЛЬНЫМ ОБРАЗОВАНИЯМ

КВАДРАТНЫХ МЕТРОВ ОБЩЕЙ ПЛОЩАДИ ЖИЛЫХ ПОМЕЩЕНИЙ В РАСЧЕТЕ НА 1 000 ЖИТЕЛЕЙ

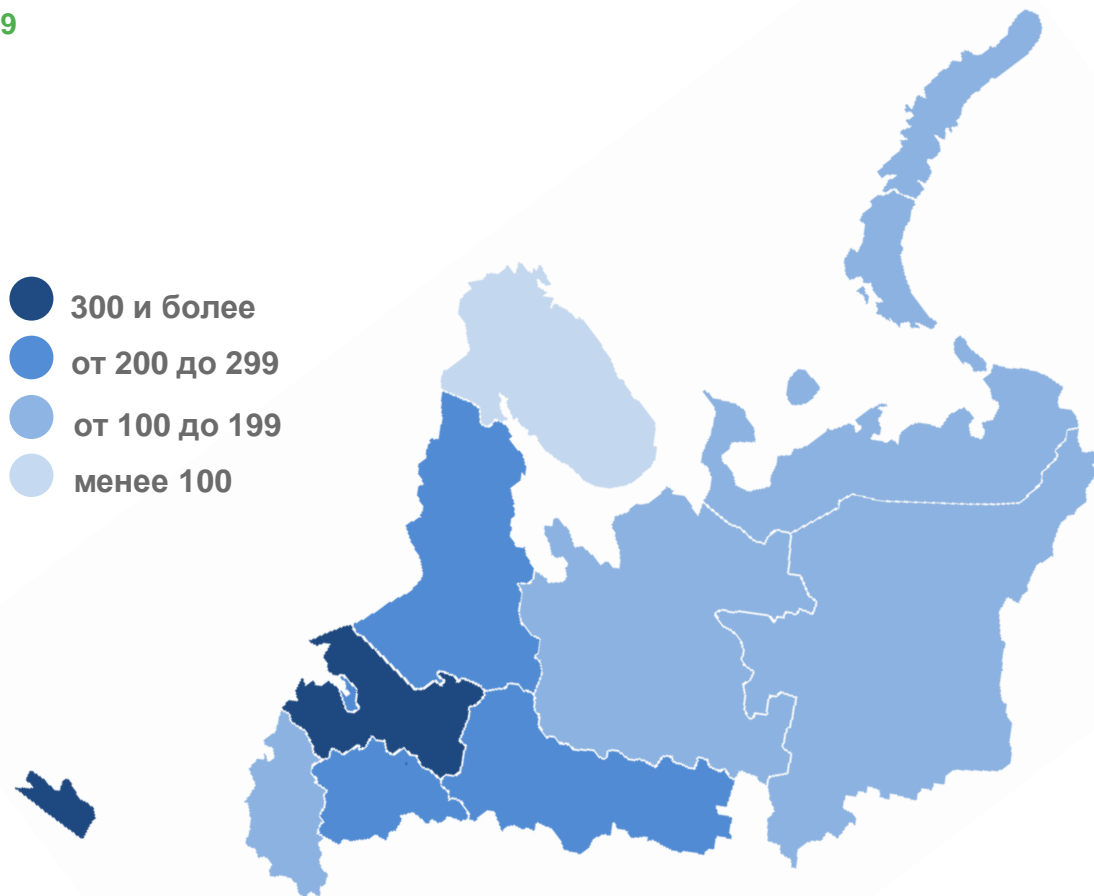
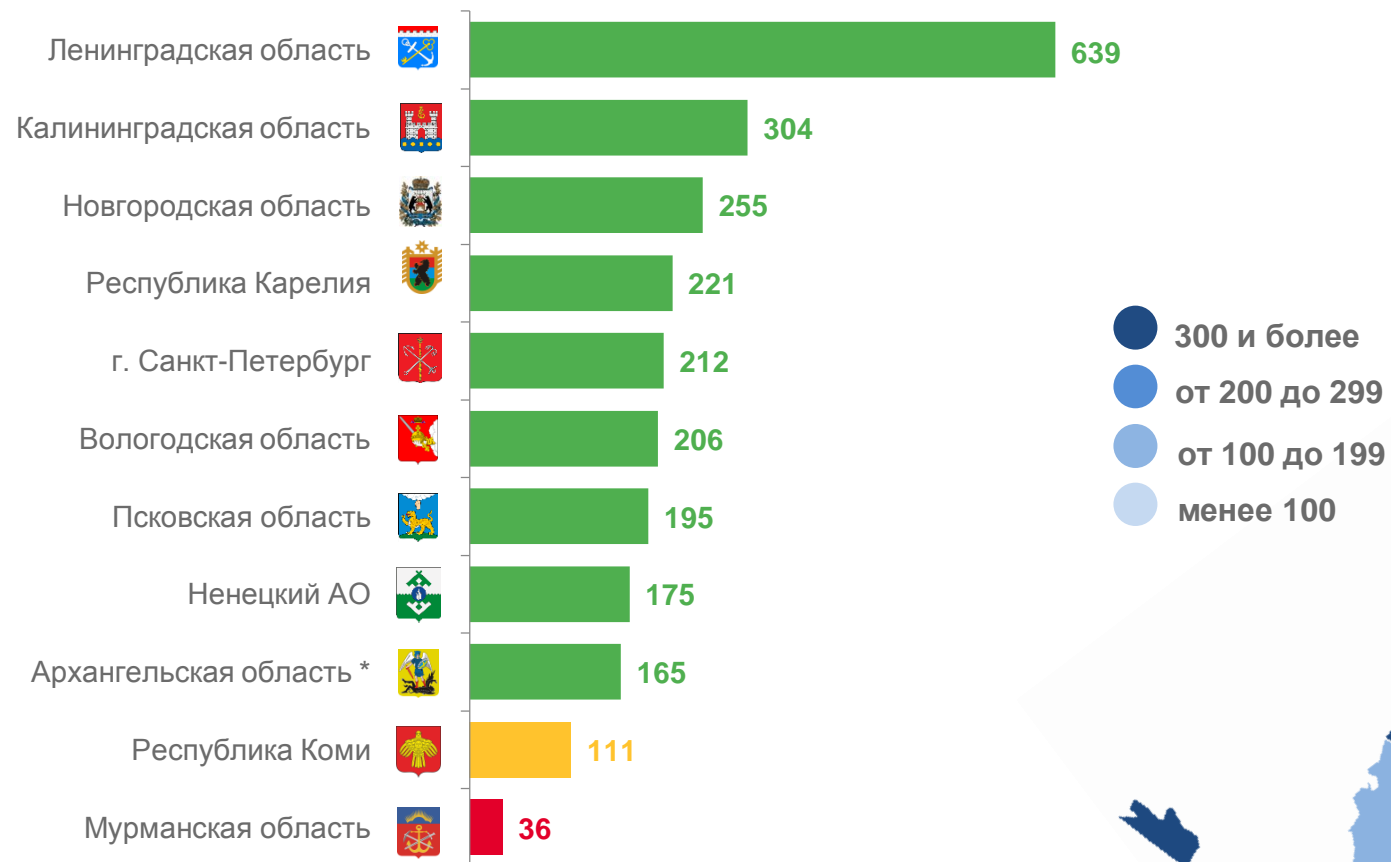
Городские округа и муниципальные районы  
с наибольшими и наименьшими значениями показателя  
в январе-апреле 2023 г.





# ВВОД ЖИЛЬЯ ПО РЕГИОНАМ СЕВЕРО-ЗАПАДНОГО ФЕДЕРАЛЬНОГО ОКРУГА

КВАДРАТНЫХ МЕТРОВ ОБЩЕЙ ПЛОЩАДИ ЖИЛЫХ ПОМЕЩЕНИЙ В РАСЧЕТЕ НА 1 000 ЖИТЕЛЕЙ



\* Без Ненецкого автономного округа.

